

# Situación presupuestaria en Honduras

Al 10 de julio del 2023



# Del presupuesto proyectado de la Administración Central se ha recaudado alrededor de **37%**, es decir, en valores absolutos **L 85,711 millones**

Presupuesto de Ingresos de la Administración Central

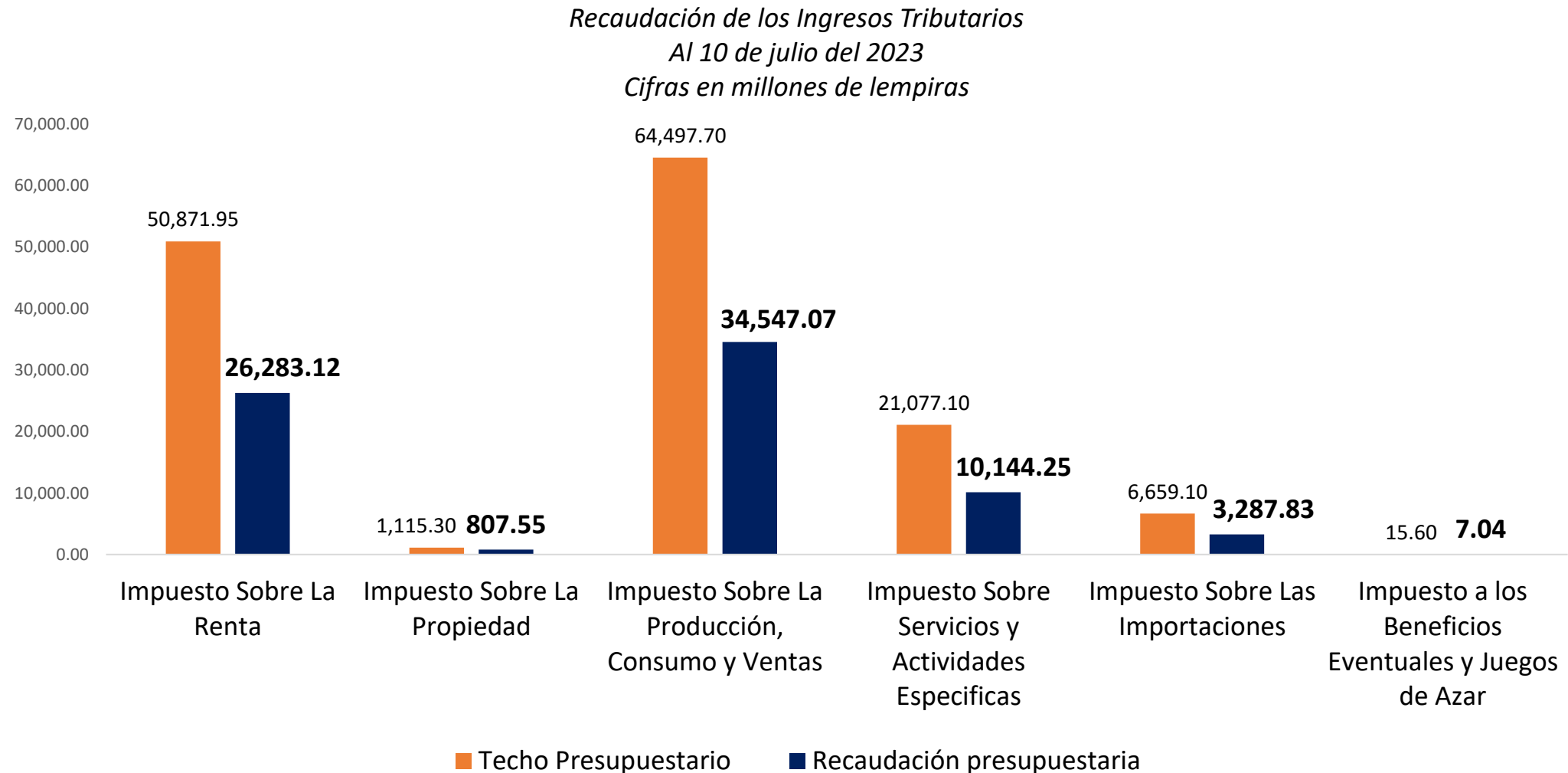
Al 10 de julio del 2023

Cifras en millones de lempiras

Tipo De Rubro	Techo Presupuestario	Presupuesto Vigente	Recaudación Presupuestaria	% De Recaudado
<b>Ingresos Corrientes</b>	<b>152,277.08</b>	<b>152,374.38</b>	<b>80,877.66</b>	<b>53%</b>
Ingresos Tributarios	144,236.75	144,236.75	75,076.86	52%
Ingresos No Tributarios	4,817.52	4,878.78	5,198.65	108%
Ventas De Bienes Y Servicios Del Gobierno General	653.90	689.23	392.50	60%
Rentas De La Propiedad	2,078.91	2,078.92	37.72	2%
Transferencias Y Donaciones Corrientes A Instituciones Del Sector Publico	490.00	490.71	171.93	35%
<b>Ingresos De Capital</b>	<b>3,735.35</b>	<b>3,754.66</b>	<b>1,070.96</b>	<b>29%</b>
Transferencias Y Donaciones De Capital	3,735.35	3,754.66	1,070.96	29%
<b>Financiamiento</b>	<b>78,528.43</b>	<b>81,905.85</b>	<b>3,762.57</b>	<b>5%</b>
Activos Financieros	20,379.96	20,379.96	10.32	0%
Títulos De Deuda	18,045.35	18,045.35	0.00	0%
Préstamos	40,103.12	43,480.54	3,752.24	9%
<b>Total General</b>	<b>234,540.86</b>	<b>238,034.89</b>	<b>85,711.19</b>	<b>37%</b>

Fuente: Elaboración de FOSDEH con base en datos de la Plataforma Inteligencia de Negocios de la Secretaría de Finanzas (2023)

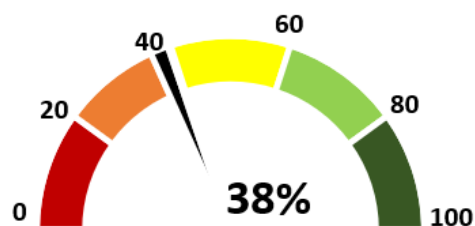
# El 46% de la recaudación de ingresos tributarios son por concepto de impuestos sobre la Producción, Consumo y Venta



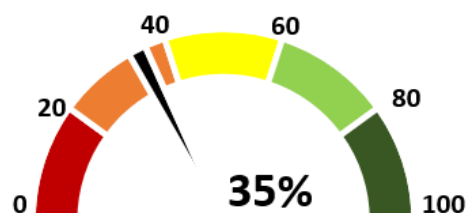
Fuente: Elaboración de FOSDEH con base en datos de la Plataforma Inteligencia de Negocios de la Secretaría de Finanzas (2023)

**La Administración Central con un presupuesto aprobado de L 234,540 millones ha gastado L 54,305 millones, que en términos porcentuales equivale el 35%, asimismo, la Administración Descentralizada con un presupuesto aprobado de L 157,978 millones ha gastado el 43%, en valores absolutos L 67,132 millones**

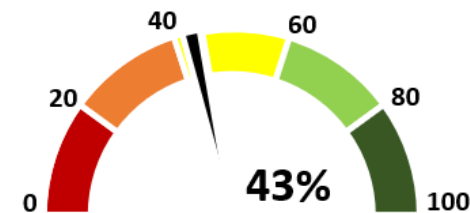
*Comportamiento de ejecución del Presupuesto General de la República  
Al 10 de julio del 2023*



**Administración Pública**



**Administración Central**



**Administración Descentralizada**

Fuente: Elaboración de FOSDEH con base en datos de la Plataforma de Inteligencia de Negocios SEFIN (2023)

Nota: el gráfico se clasifica en cinco colores, que significan: rojo: muy baja ejecución presupuestaria; naranja: baja ejecución presupuestaria; amarillo: una ejecución presupuestaria regular; verde: buena ejecución presupuestaria; y verde oscuro: muy buena ejecución presupuestaria.

# La institución con mayor gasto presupuestario es el pago del servicio de la deuda, con un gasto del 39%, es decir, L 19,596 millones de su presupuesto aprobado

*Instituciones de la Administración Central con mayor ejecución presupuestaria  
Al 10 de julio del 2023  
Cifras en millones de lempiras*

Instituciones	Presupuesto Aprobado	Presupuesto Vigente	Modificación presupuestaria	% de modificación	Ejecución presupuestaria	% de ejecución
Deuda Pública	49,770.16	49,770.16	0.00	0%	19,596.16	39%
Secretaría de Educación	38,109.51	38,110.22	0.71	0%	17,960.40	47%
Secretaría de Salud	26,638.80	26,811.13	172.32	1%	8,631.19	32%
Secretaría de Defensa	10,882.76	11,021.12	138.36	1%	4,801.55	44%
Secretaría de Seguridad	10,202.26	10,552.94	350.68	3%	4,648.96	46%
Secretaría de Energía	21,895.46	21,899.53	4.06	0%	4,486.23	20%

Fuente: Elaboración de FOSDEH con base en datos de la Plataforma Inteligencia de Negocios de la Secretaría de Finanzas (2023)

# El Programa Nacional de Prevención, Rehabilitación y Reinserción Social con un presupuesto aprobado de L 8 millones, apenas tiene una ejecución presupuestaria del 41%, es decir, alrededor de L 3 millones

*Instituciones de la Administración Central con menor ejecución presupuestaria*

*Al 10 de julio del 2023*

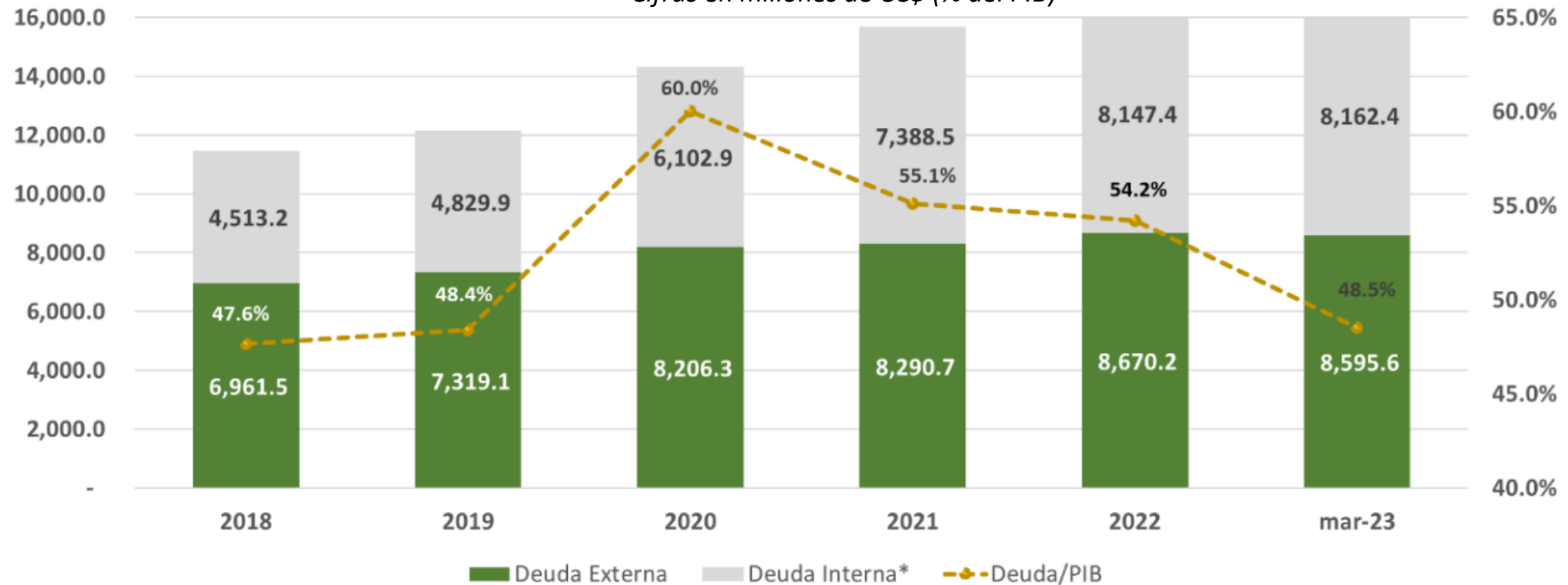
*Cifras en millones de lempiras*

Instituciones	Presupuesto Aprobado	Presupuesto Vigente	Modificación presupuestaria	% de modificación	Ejecución presupuestaria	% de ejecución
Programa Nac. de Prevención Rehabilitación y Reinsercion Soc	8.28	8.28	0.00	0%	3.42	41%
Centro de la Cultura Garinagu de Honduras	12.71	14.77	2.06	16%	6.54	51%
Centro Nacional de Educación para el Trabajo	16.89	16.95	0.06	0%	8.27	49%
Ente Regulador de Servicios de Agua Potable y Saneamiento	29.61	29.97	0.36	1%	8.42	28%
Comisión Interinstitucional contra la Explotación Sexual Comercial y Trata de Personas	30.31	30.31	0.00	0%	8.88	29%

Fuente: Elaboración de FOSDEH con base en datos de la Plataforma Inteligencia de Negocios de la Secretaría de Finanzas (2023)

# Al I trimestre la deuda pública de la Administración Central representa el 48.5% del PIB

Comportamiento de la Deuda Pública de la Administración Central  
A marzo de 2023  
Cifras en millones de US\$ (% del PIB)



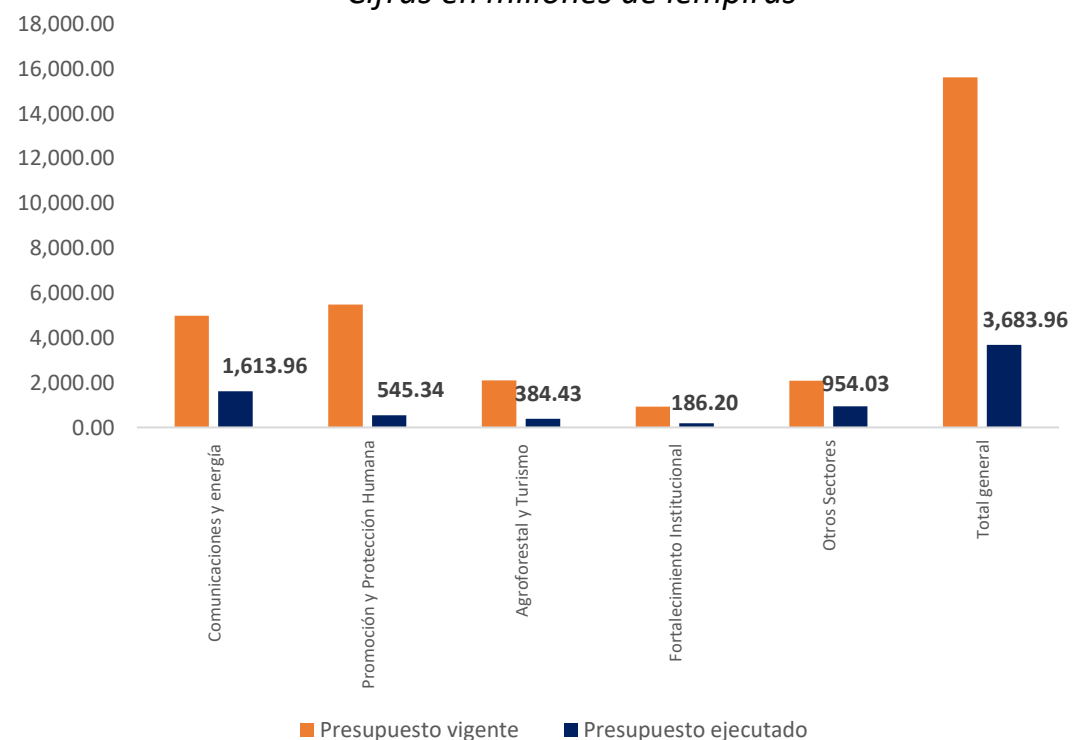
Fuente: Recopilado del informe del I Trimestre de la Deuda Pública de la Secretaría de Finanzas (2023)

# la inversión pública, cuenta con un presupuesto vigente de L 15,613 millones, de los cuales ha realizado un gasto del L 3,683 millones, que representa el 23.6%

*Inversión Pública  
Al 10 de julio del 2023  
Cifras en millones de lempiras*

Sector de Inversión	Presupuesto vigente	Presupuesto ejecutado	% ejecutado
<b>Comunicaciones y energía</b>	<b>4,991.00</b>	<b>1,613.96</b>	<b>32.3%</b>
Energía	2,248.00	1,183.59	52.7%
Tranporte	691.00	78.28	11.3%
Carretera	2,052.00	352.09	17.2%
<b>Promoción y Protección Humana</b>	<b>5,487.00</b>	<b>545.34</b>	<b>9.9%</b>
Salud	1,080.00	195.87	18.1%
Protección Social	2,240.00	136.28	6.1%
Educación	1,665.00	203.94	12.2%
Agua y saneamiento	502.00	9.25	1.8%
<b>Agroforestal y Turismo</b>	<b>2,103.00</b>	<b>384.43</b>	<b>18.3%</b>
Desarrollo Productivo	826.00	40.27	4.9%
Riego	332.00	14.21	4.3%
Recursos Forestales y ambientales	945.00	329.95	34.9%
<b>Fortalecimiento Institucional</b>	<b>937.00</b>	<b>186.20</b>	<b>19.9%</b>
Modernización del Estado	504.00	141.20	28.0%
Competitividad y MIPYMES	134.00	0.00	0.0%
Seguridad y defensa	299.00	45.00	15.1%
<b>Otros Sectores</b>	<b>2,095.00</b>	<b>954.03</b>	<b>45.5%</b>
Otros Sectores	2,095.00	954.03	45.5%
<b>Total general</b>	<b>15,613.00</b>	<b>3,683.96</b>	<b>23.6%</b>

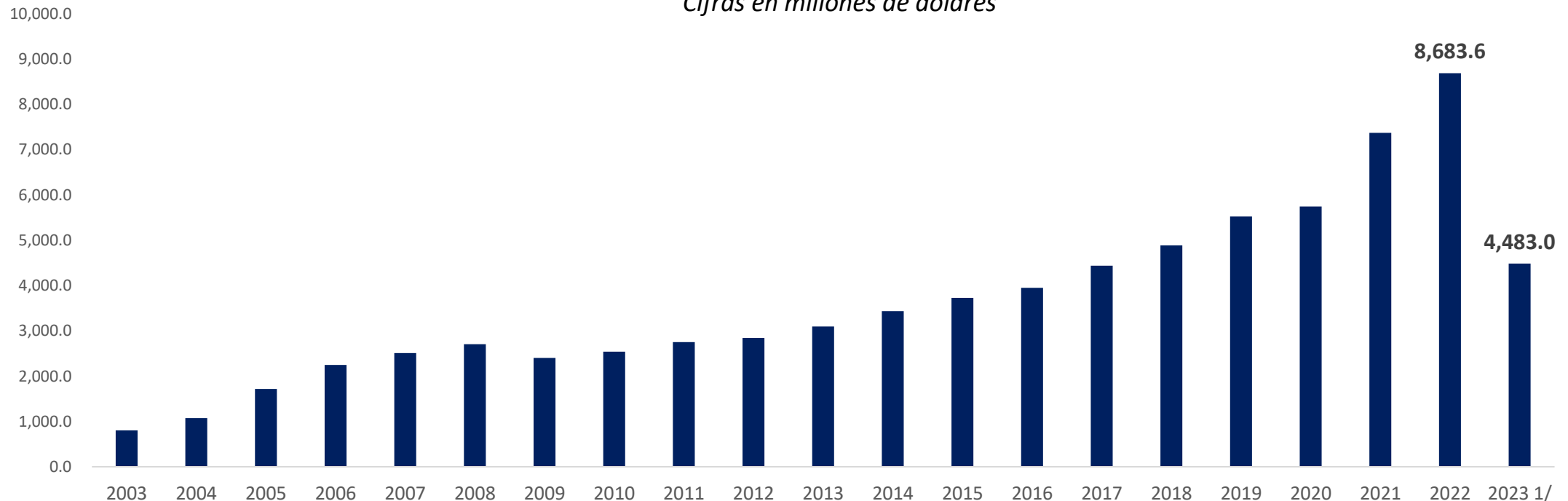
*Inversión Pública por sectores  
Al 10 de julio del 2023  
Cifras en millones de lempiras*





# La Macroeconomía y Microeconomía del país descansa en los migrantes y sus remesas

*Remesas Familiares  
Durante el periodo del 2003 a junio del 2023  
Cifras en millones de dólares*



Fuente: Elaboración de FOSDEH con base en datos del Banco Central de Honduras (2023)

Nota: 1/ son datos al 29 de junio del 2023



# FOSDEH

Foro Social de Deuda Externa y Desarrollo de Honduras